

富士通 介護請求伝送サービス 補足手順書

Windows11で「審査支払」の「自動保存」をする前に

2026年4月1日

富士通Japan株式会社


介護請求伝送サービスでは、「返戻・支払通知自動保存」の機能があります。

ただし、Windows11ではセキュリティの関係、この自動保存で使用するスクリプトの実行が初期値で制限されています。

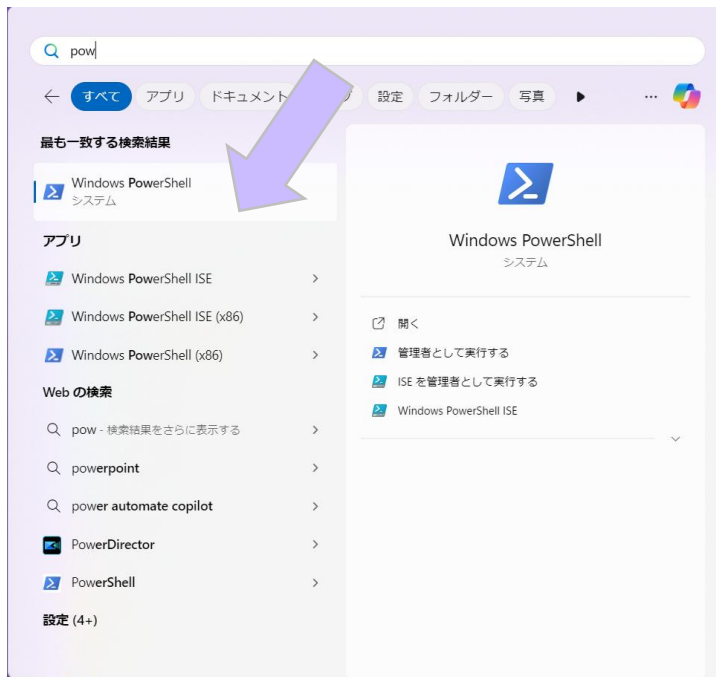
Windows11で本機能を使用される方は、次のページにある設定を行っていただきますようお願いします。

1. Windows Power Shell を 管理者モードで実行します。

①タスクバー上の「スタート」を左クリックします



②上の検索窓に pow と入れます。 Winows Power Shell が表示されます。
表示されたらマウスカーソルを Winows Power Shell の表示の場所にもっていきます。



③ 右の部分にWindows Power Shell が表示されました。
「管理者として実行」を左クリックします。



- Windows Power Shell (管理者) のウィンドウが開きました。
以下のコマンドを入力します。入力したら[Enter]を押します。

Set-ExecutionPolicy Unrestricted

```
管理者: Windows PowerShell
Windows PowerShell
Copyright (C) Microsoft Corporation. All rights reserved.

新機能と改善のために最新の PowerShell をインストールしてください!https://aka.ms/PSWindows

PS C:\WINDOWS\system32> Set-ExecutionPolicy Unrestricted_
```


- 以下の確認メッセージが表示されます。
キーボードから[Y]を入力、[Enter]を押します。

```
実行ポリシーの変更
実行ポリシーは、信頼されていないスクリプトからの保護に役立ちます。実行ポリシーを変更すると、about_Execution_Policies
のヘルプ トピック (https://go.microsoft.com/fwlink/?LinkID=135170)
で説明されているセキュリティ上の危険にさらされる可能性があります。実行ポリシーを変更しますか?
[Y] はい(Y) [A] すべて続行(A) [N] いいえ(N) [L] すべて無視(L) [S] 中断(S) [?] ヘルプ (既定値は "N"):
```

- 設定が終わりました。ウィンドウを閉じます。

返戻・審査支払自動保存では、PowerShellを使ってダウンロードしたファイルを指定された場所に複製するスクリプトを作成、ダウンロード後実行しています。

Windows11では、初期値でインターネットからダウンロードされた PowerShellスクリプトの実行を抑止しています。本設定を行うことで自動保存が可能になる反面、悪意をもって作成されたスクリプトが実行される恐れがあります。この、審査支払自動保存スクリプト以外のスクリプトの実行には、十分に注意いただきますようお願いいたします。



■ 著作権等

「介護請求伝送サービス」のご利用条件

本プログラムにおけるソースコード、及び関連するドキュメントは弊社情報です。

弊社に無断で複製、第三者へ開示することを禁止します。

All Right reserved. Copyright (C) 富士通株式会社、富士通Japan株式会社

「介護請求伝送サービス」は、富士通Japan株式会社の登録商標です。